



# 10 ASTUCES INCONTOURNABLES *Pour voyager moins cher !*



**BONNE LECTURE !**



## Introduction

# Trouver le juste équilibre entre des vacances mémorables et un budget maîtrisé est essentiel pour de nombreuses familles.

Voyager en famille peut être une expérience incroyablement enrichissante, mais cela peut aussi représenter un défi financier. Trouver le juste équilibre entre des vacances mémorables et un budget maîtrisé est essentiel pour de nombreuses familles. C'est dans cette optique que nous avons créé ce guide, **"10 astuces incontournables pour voyager à petit budget en Famille"**.

Ce guide est conçu pour vous fournir des conseils pratiques et faciles à appliquer, afin de maximiser vos économies sans compromettre la qualité de vos voyages. Que vous planifiez une escapade de week-end ou des vacances estivales prolongées, ces astuces vous aideront à tirer le meilleur parti de chaque euro dépensé.

Nous espérons que ce guide deviendra votre compagnon indispensable pour planifier des voyages familiaux inoubliables tout en respectant votre budget. Bonne lecture et bon voyage !



# Astuce #1

## Planifier à l'avance

Planifier à l'avance est une stratégie clé pour économiser de l'argent sur les voyages en famille. En réservant vos vols et hébergements plusieurs mois avant la date de départ, vous pouvez souvent bénéficier de tarifs plus bas et d'une plus grande disponibilité. Cela permet de choisir des options qui conviennent mieux à votre budget et à vos besoins spécifiques.

**3-6 mois en  
avance**



**Alerte sur  
les prix**



**Bon plan**



**Réservations  
anticipées**



## Détails et conseils pratiques

### 1. Réservations de Vols :

- Meilleurs Moments pour Réserver : Les études montrent que le meilleur moment pour réserver un vol est généralement entre 6 à 12 semaines à l'avance. Pour les périodes de haute saison comme les vacances d'été ou les fêtes de fin d'année, envisagez de réserver encore plus tôt, environ 3 à 6 mois à l'avance.
- Alertes de Prix : Utilisez des sites comme Google Flights pour créer des alertes de prix. Ces outils vous informeront lorsque le prix des billets pour votre destination baisse, vous permettant de réserver au meilleur tarif possible.
- Flexibilité des Dates : Soyez flexible avec vos dates de voyage. Parfois, voler un jour avant ou après la date prévue peut réduire considérablement le coût du billet.

### 2. Réservations d'Hébergements :

- Réservations Anticipées : Les hôtels et les locations de vacances offrent souvent des tarifs réduits pour les réservations anticipées. Notre club privé propose des offres exclusives pour ses membres à des prix compétitifs.
- Bon plan : sur notre plateforme de réservation, chaque réservation effectuée génère du cashback, que vous pouvez réutiliser pour vos futures réservations, offrant ainsi des économies supplémentaires à long terme.
- Annulation Gratuite : Optez pour des options d'annulation gratuite si possible. Cela vous permet de sécuriser un bon tarif à l'avance tout en gardant la flexibilité de changer vos plans si une meilleure offre se présente plus tard.

### 3. Planification des Activités :

- Billets Anticipés : De nombreuses attractions touristiques, parcs d'attractions et musées offrent des réductions pour les billets achetés à l'avance en ligne, tout comme les tours et excursions. Notre plateforme de réservation propose également des tarifs réduits sur une variété d'activités et d'attractions pour ses membres, vous permettant de planifier et d'économiser.



# Astuce #2

# Soyez flexible

La flexibilité avec vos dates de voyage peut avoir un impact considérable sur votre budget. En voyageant en dehors des périodes de pointe et des vacances scolaires, vous pouvez bénéficier de tarifs réduits sur les vols, les hébergements et les activités touristiques. Les prix varient considérablement en fonction de la demande, et les périodes moins populaires offrent souvent des économies substantielles.

## Détails et Conseils Pratiques

### 1. Voyagez en semaine :

- Moins de monde : Les jours de semaine, en particulier les mardis et mercredis, ont souvent moins de voyageurs, ce qui entraîne des prix plus bas pour les vols et les hôtels.
- Évitez les week-ends : Les vendredis et dimanches sont généralement plus chers car ce sont les jours de voyage préférés des vacanciers.

### 2. Voyagez hors saison :

- Saisons creuses : Les périodes juste avant ou après les vacances scolaires et les vacances d'été sont idéales. Par exemple, voyager en mai ou en septembre peut vous permettre de profiter des beaux jours tout en évitant les foules et les prix élevés.
- Destinations différentes : Certaines destinations sont moins chères en dehors de leur haute saison. Par exemple, les stations de ski en été ou les plages tropicales pendant la saison des pluies.

### 3. Utilisez des outils de recherche flexible :

- Google Flights : Utilisez la fonctionnalité de calendrier pour voir les prix des vols sur un mois entier et choisir les jours les moins chers pour voler.
- Skyscanner : L'option "mois entier" vous permet de visualiser les tarifs les plus bas pour un mois donné, facilitant ainsi la planification de voyages économiques.

### 4. Profitez des promotions de dernière minute :

- Offres de dernière minute : Paradoxalement, certains voyagistes offrent des réductions importantes sur les réservations de dernière minute pour remplir les places vacantes. Si vous êtes flexible avec vos dates et destinations, cela peut être une excellente opportunité pour économiser.
- Notre plateforme **Getaways** offrent des séjours de dernières minutes à des prix imbattables.

## Astuce 3

# Utiliser des alertes pour les vols

*Les prix des billets d'avion peuvent fluctuer considérablement en fonction de divers facteurs, notamment la saison, la demande et les promotions des compagnies aériennes. Utiliser des alertes de prix est une méthode efficace pour surveiller ces fluctuations et réserver des vols au moment où ils sont les moins chers. Ces alertes vous informent dès que le prix d'un vol spécifique baisse, vous permettant ainsi de saisir les meilleures offres avant qu'elles ne disparaissent.*

## Détails et Conseils Pratiques

### 1. Choisissez les bons outils :

- Skyscanner : Ce site vous permet de configurer des alertes de prix pour des vols spécifiques. Vous recevrez une notification par e-mail dès que le prix change.
- Kayak : Une autre option populaire pour les alertes de prix. Kayak vous permet de suivre les prix des vols et de recevoir des notifications sur les baisses de prix importantes.
- Google Flights : Google Flights offre également des alertes de prix. En sélectionnant "Suivre les prix", vous recevrez des e-mails lorsque les tarifs pour vos vols recherchés augmentent ou diminuent.

### 2. Configurer des alertes pour plusieurs destinations :

- Options multiples : Si vous êtes flexible sur la destination, configurez des alertes pour plusieurs lieux. Cela vous permet de comparer les baisses de prix et de choisir la meilleure option pour votre budget.

### 3. Surveillez les promotions et les ventes flash :

- Promotions Aériennes : Les compagnies aériennes lancent régulièrement des promotions et des ventes flash. En étant inscrit aux alertes de vol, vous serez parmi les premiers à en être informé et à pouvoir profiter des offres limitées.

### 4. Agissez rapidement :

- Saisir les opportunités : Les meilleures offres ne durent pas longtemps. Lorsque vous recevez une alerte de baisse de prix intéressante, réservez rapidement pour sécuriser votre billet à un tarif avantageux.



Christelle ambassadrice et complice de vos voyages moins cher partout dans le monde

## Astuce #4

# Profitez des programmes de fidélité

*Les programmes de fidélité des compagnies aériennes et des hôtels peuvent vous offrir des avantages considérables, notamment des nuits gratuites, des surclassements et des réductions sur les vols. En accumulant des points ou des miles, vous pouvez économiser sur vos voyages en famille et bénéficier de nombreux privilèges. Cette stratégie est particulièrement efficace pour les familles qui voyagent fréquemment ou pour ceux qui planifient des vacances à l'avance.*

**Cash  
back**

**Points  
voyage**

**Points  
fidélité**



Christelle ambassadrice et complice de vos voyages moins cher partout dans le monde

## Détails et Conseils Pratiques

### 1. Adhérez à notre club voyage privé :

- Cash Back sur chaque réservation : Chaque réservation effectuée sur notre site de voyage rapporte du cash back, que vous pouvez réutiliser pour vos prochaines réservations d'hébergement.

- Points voyages cagnottés : En tant que membre de notre club, vous accumulez des points voyages chaque mois, utilisables pour payer vos hébergements futurs.

Utilisation stratégique des points :

- Flexibilité dans l'utilisation : Les points voyages cagnottés peuvent être utilisés de manière flexible, vous offrant une liberté totale pour planifier vos voyages.

- Réductions significatives : Échangez vos points contre des réductions substantielles sur les hébergements, maximisant ainsi vos économies.

### 2. Avantages sur les vols :

- Programmes de fidélité aériens : Adhérez aux programmes de fidélité des compagnies aériennes pour accumuler des miles. Échangez-les contre des billets d'avion gratuits, des surclassements ou d'autres avantages.

#### Conseil

En adhérant à notre club voyage privé, vous tirez parti non seulement des avantages sur les hébergements avec du cash back ou des points voyage à réutiliser, mais aussi des économies significatives sur vos hébergements, croisières, location de voiture et activités. Demandez à explorer nos offres exclusives pour découvrir comment chaque euro dépensé peut vous rapprocher de votre prochaine aventure en famille.





Christelle ambassadrice et complice de vos voyages moins cher partout dans le monde

## Astuce #5

# Voyager sans frais

*Les cartes de crédit peuvent offrir de nombreux avantages tels que des points bonus, des récompenses de voyage et des privilèges comme l'absence de frais de transaction à l'étranger et des assurances de voyage. Choisir la bonne carte peut vous aider à réduire considérablement les coûts et à bénéficier de protections supplémentaires lors de vos voyages en famille.*

### Détails et Conseils Pratiques

#### Choisissez une Carte de Crédit sans Frais de Transaction à l'étranger :

- Économies sur les Achats : Utiliser une carte de crédit sans frais de transaction à l'étranger vous permet d'éviter des frais supplémentaires sur chaque achat international.


#### Frais à l'étranger possibles :

- Taux de change interbancaires
- Frais demandés sur certains DAB (Distributeurs Automatique de Billets)
- Une commission fixe sur le montant des retraits et des achats effectués avec la carte
- Une commission proportionnelle en % du montant du retrait ou du paiement effectué

Opter pour une carte offrant une **assurance voyage étendue** peut vous procurer une tranquillité d'esprit en cas d'imprévu pendant votre périple.

#### Par exemple :

- Retard de vol
- Perte de bagage
- Location de voiture
- Assurance neige et montagne



Christelle ambassadrice et complice de vos voyages moins cher partout dans le monde

## Astuce #6

# Recherchez les offres spéciales pour les familles

*De nombreuses destinations touristiques et attractions offrent des réductions spéciales et des offres groupées avantageuses pour les familles. Profiter de ces offres peut significativement réduire vos dépenses tout en enrichissant votre expérience de voyage en famille.*



Christelle ambassadrice et complice de vos voyages moins cher partout dans le monde

## Détails et Conseils Pratiques

### 1. Réductions sur les activités familiales :

- Exemple : Des parcs d'attractions comme Disneyland offrent souvent des tarifs réduits pour les familles nombreuses ou des offres spéciales.

### 2. Offres groupées pour les familles :

- Exemple : Les complexes hôteliers tout inclus offrent souvent des tarifs réduits pour les enfants et des activités gratuites, comme les sports nautiques et les clubs pour enfants.

### 3. Forfaits famille dans les hôtels :

- Exemple : Certains hôtels proposent des forfaits qui incluent les repas gratuits pour les enfants ou des réductions sur les chambres familiales.

### 4. Billets combinés pour attractions touristiques :

- Exemple : Les cartes touristiques dans les grandes villes regroupent souvent plusieurs attractions à un tarif réduit pour les familles.

### Conseil :

Avec notre club privé, vous avez accès à des offres spéciales et des réductions exclusives sur une variété de destinations et d'attractions touristiques. Demandez une démonstration pour vous guider et trouver les meilleures offres qui correspondent aux besoins et aux intérêts de votre famille, vous aidant ainsi à économiser tout en profitant pleinement de votre voyage.



# Astuces #7

## Mangez local



*Opter pour la cuisine locale plutôt que de se rendre dans des restaurants touristiques peut non seulement être plus économique, mais aussi offrir une expérience culinaire authentique et adaptée aux familles. De plus, cela peut vous aider à découvrir des saveurs et des plats traditionnels qui enrichiront votre voyage.*

### Détails et Conseils Pratiques

#### 1. Cherchez les restaurants locaux :

- Astuce : Utilisez des applications comme TripAdvisor ou Yelp pour rechercher des restaurants recommandés par les locaux. Les avis des utilisateurs peuvent souvent vous guider vers des endroits où les familles sont bienvenues et où les prix sont raisonnables.
- Exemple : Dans des villes comme Barcelone ou Rome, recherchez les petites tapas bars ou trattorias fréquentés par les habitants plutôt que les restaurants situés dans les zones touristiques.

#### 2. Visitez les marchés locaux :

- Astuce : Les marchés locaux sont idéaux pour goûter des produits frais et locaux. Ils offrent souvent des repas à emporter ou des petits plats que vous pouvez déguster sur place.
- Exemple : Le marché de la Boqueria à Barcelone ou le Mercado de San Miguel à Madrid sont parfaits pour goûter des spécialités locales à petit prix.

#### 3. Optez pour les plats du jour :

- Astuce : Les plats du jour sont souvent moins chers et préparés avec des ingrédients frais de saison. Cela peut être une excellente option pour manger en famille sans se ruiner.
- Exemple : Dans de nombreux restaurants en France ou en Italie, le plat du jour est souvent une belle découverte culinaire à un prix abordable.

#### 4. Faites des repas en Pic-Nic :

- Astuce : Acheter des produits frais dans les marchés ou les supermarchés locaux pour préparer des pique-niques est une façon économique et agréable de manger en famille.
- Exemple : Profitez des parcs locaux ou des plages pour un pique-nique, comme Central Park à New York ou les plages de la Costa Brava en Espagne.

#### 5. Demandez des recommandations aux locaux :

- Astuce : N'hésitez pas à demander aux habitants des recommandations sur les meilleurs endroits pour manger. Les recommandations locales peuvent souvent vous mener à des trésors cachés.

Christelle ambassadrice et complice de vos voyages moins cher partout dans le monde

## Astuce #8

# Optez pour les transports en commun

*Opter pour les transports en commun plutôt que les taxis ou les voitures de location peut être non seulement économique, mais aussi pratique et écologique pour les familles en voyage. C'est souvent la meilleure façon de se déplacer dans une ville tout en économisant de l'argent sur les frais de transport.*



## Détails et Conseils Pratiques

### 1. Planifiez vos itinéraires à l'avance :

- Astuce : Utilisez des applications comme Google Maps ou les sites web des transports publics locaux pour planifier vos trajets à l'avance. Cela vous permettra de maximiser votre temps et de réduire les temps d'attente.

### 2. Achetez des pass de transport :

- Astuce : De nombreuses villes proposent des pass de transport pour les touristes, offrant des tarifs réduits sur les bus, métros ou trams. Ces passes sont souvent économiques si vous prévoyez d'utiliser les transports en commun fréquemment.
- Exemple : Le Paris Visite Pass à Paris ou le Oyster Card à Londres permettent un accès illimité aux transports en commun pendant une période définie.

### 3. Explorez à pied ou en vélo :

- Astuce : Marcher ou faire du vélo peut être une façon agréable et économique de découvrir une ville. De nombreuses destinations sont conçues pour les piétons et les cyclistes, offrant une expérience authentique et économique.
- Exemple : Amsterdam est connue pour ses pistes cyclables sûres et faciles d'accès, idéales pour les familles qui souhaitent explorer la ville de manière écologique.

### 4. Utilisez les applications de transport local :

- Astuce : Téléchargez des applications de transport local qui vous permettent d'acheter des billets à l'avance ou de consulter les horaires en temps réel. Cela vous évite les tracas et facilite vos déplacements.
- Exemple : Citymapper est une application populaire dans de nombreuses grandes villes du monde, offrant des itinéraires et des options de transport en temps réel.

### Conseil :

Si vous préférez tout de même louer une voiture pour explorer une région en dehors des grandes villes, profitez des offres négociées disponibles sur notre plateforme de réservation, avec des offres et des options flexibles qui s'adaptent à vos besoins et à votre budget, vous permettant ainsi de profiter pleinement de votre expérience de voyage.



Christelle ambassadrice et complice de vos voyages moins cher partout dans le monde

## Astuce #9

# Recherchez des activités gratuites ou à prix réduit

*Explorer une ville ou une destination sans dépenser une fortune est possible en profitant des nombreuses activités gratuites ou à prix réduit disponibles. Cela permet non seulement d'économiser de l'argent, mais aussi d'apprécier la culture locale et les attractions touristiques sans se ruiner.*



## Détails et Conseils Pratiques

### 1. Consultez les guides Locaux et les sites web touristiques :

- Astuce : Les offices de tourisme locaux, les sites web des attractions touristiques et les blogs de voyage regorgent d'informations sur les événements gratuits, les visites guidées et les festivals locaux.
- Exemple : À New York, le Metropolitan Museum of Art propose des heures d'admission pay-what-you-wish certains jours de la semaine, permettant aux familles de visiter le musée à un coût réduit.

### 2. Explorez les espaces verts et les parcs publics :

- Astuce : Les parcs publics, jardins botaniques et plages locales offrent souvent des activités gratuites comme des concerts en plein air, des festivals culturels ou des spectacles pour enfants.
- Exemple : Central Park à New York propose régulièrement des concerts gratuits en été, idéaux pour les familles en quête de divertissement économique.

### 3. Assistez à des événements culturels et artistiques :

- Astuce : Recherchez des événements artistiques locaux, des expositions temporaires gratuites dans les galeries d'art, les festivals de rue ou les performances théâtrales en plein air.
- Exemple : Le Festival d'Édimbourg en Écosse propose une variété de spectacles de rue et d'événements gratuits qui captivent toute la famille.

### 4. Visitez des musées gratuits ou à prix réduit :

- Astuce : De nombreux musées offrent des jours d'admission gratuite ou à prix réduit. Consultez les horaires et planifiez votre visite en conséquence.
- Exemple : Le Smithsonian à Washington, D.C., propose l'entrée gratuite dans la plupart de ses musées, y compris le Musée national de l'air et de l'espace et le Musée national d'histoire naturelle.

### 5. Participez à des visites autoguidées :

- Astuce : Explorez la ville à votre rythme en utilisant des applications de visite autoguidée qui fournissent des informations sur les sites historiques, architecturaux et culturels sans frais supplémentaires.
- Exemple : L'application Rick Steves' Audio Europe propose des guides audio gratuits pour de nombreuses villes européennes, idéales pour les familles qui préfèrent explorer à leur propre rythme.

### Conseil

Accédez à notre liste exclusive d'activités et d'événements locaux pour les familles dans chaque destination grâce à notre Travel Site. Maximisez votre expérience de voyage en découvrant des activités économiques qui enrichiront votre séjour sans vider votre portefeuille.



Christelle ambassadrice et complice de vos voyages moins cher partout dans le monde

## Astuce #10

# Souscrire à une assurance voyage



*Lorsque vous voyagez en famille, il est essentiel de se prémunir contre les imprévus en souscrivant à une assurance voyage adaptée. Cette précaution permet de couvrir les frais médicaux d'urgence, les annulations de vol, les pertes de bagages et d'autres incidents imprévus qui pourraient compromettre votre voyage.*

## Détails et Conseils Pratiques

- **Choisissez une couverture adaptée à vos besoins** : Comparez les différentes options d'assurance voyage pour trouver celle qui offre la meilleure couverture en fonction de votre destination, de la durée de votre séjour et des activités prévues.
- **Vérifiez les conditions d'annulation et de remboursement** : Assurez-vous que l'assurance voyage inclut une couverture pour les annulations de vol, les interruptions de voyage et les remboursements en cas d'incident imprévu. Exemple : Certaines assurances offrent une protection contre les frais d'annulation si vous devez modifier ou interrompre votre voyage en raison d'une urgence médicale.
- **Protégez vos effets personnels et bagages** : Recherchez une assurance qui couvre la perte, le vol ou les dommages à vos effets personnels et bagages pendant votre voyage.
- **Consultez les avis et recommandations** : Avant de souscrire une assurance voyage, consultez les avis d'autres voyageurs et vérifiez la réputation de la compagnie d'assurance en matière de traitement des réclamations et de service client.
- **Gardez une copie de votre police d'Assurance à portée de main** : Assurez-vous d'avoir une copie numérique ou papier de votre police d'assurance voyage avec vous pendant votre voyage, ainsi que les numéros d'urgence et les instructions de réclamation.



Ma mission

# Vous faire partir en vacances plus souvent et pour moins cher

*Je partage mes aventures et mes astuces pour voyager en famille tout en économisant. Que vous prépariez votre prochaine escapade ou que vous cherchiez des conseils pratiques pour rendre vos voyages plus enrichissants, vous êtes au bon endroit !*



Me suivre sur Instagram  
[christelle\\_beyet](#)



Me suivre sur Facebook  
[christelle.beyet.3](#)



## Christelle

### *À Propos de Moi*

Je suis passionnée par l'exploration du monde avec ma famille. Ensemble, nous découvrons de nouvelles cultures, des paysages magnifiques et des expériences inoubliables. Mon objectif est de vous inspirer à voyager tout en respectant votre budget familial.

---

**Tel. & Whatsapp :**  
+ 33 6 63 63 19 20

---

### **Email**

[Christelle.heliosespagne@gmail.com](mailto:Christelle.heliosespagne@gmail.com)